

- الضعف الجنسي :** يعرف الضعف الجنسي بأنه عدم مقدرة الشخص على إحداث الإنتصاب اللازم للعملية الجنسية (الجماع) ويعود ذلك الى عدة اسباب أهمها :
- الاسباب النفسية .
 - السكري .
 - أمراض الأوعية الدموية .
 - عمليات البروستات .
 - عمليات جراحية أخرى .
 - الإضطرابات الكلوية .
 - إصابات العمود الفقري (الشلل الرباعي والنصفي) .
 - العجز الناتج كمضاعفات سلبية لبعض الأدوية .
 - التقدم بالعمر .
 - أسباب غير معروفة .

يعالج جهاز ACTIVE الضعف الجنسي الناتج عن هذه الأسباب

ACTIVE تقنية أوروبية وكفالة خطية مدى الحياة.

آلية عمل جهاز ACTIVE :

يقوم مبدأ عمل جهاز ACTIVE على نظرية الضغط السلبي وذلك بإحداث تفريغ للهواء بواسطة المضخة من داخل الإسطوانة مما يؤدي الى إحداث ضغط سلبي حول القضيب وبالتالي ملء أوعيته بالدم محدثا انتصابا صلبا وقويا .

خصائص جهاز ACTIVE :

- فعال ١٠٠% وآمن ١٠٠% .
- سهل الاستخدام ويعمل بالبطارية العادية .
- بدون عمليات جراحية .
- بدون اي مضاعفات سلبية .
- يحافظ على الإنتصاب لمدة نصف ساعة .
- علاج الضعف الجنسي الكلي او الجزئي .
- يعمل على تأخير القذف وزيادة حجم القضيب ، مع الإستخدام المتكرر .

إحذروا التقليد فهناك أجهزة مقلدة وغير موافق عليها صحيا
ولا تعطي نتائج وتبقي العراقة لـ ACTIVE

مكونات الجهاز الرقمي

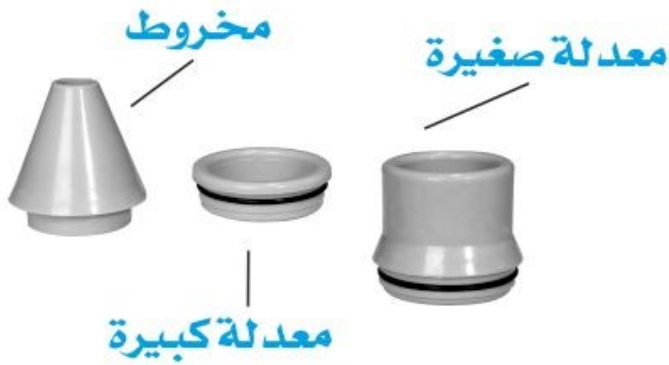
١ - مضخة تفريغ الهواء



٢ - إسطوانة شفافة



٣ - معدلتان ومخروط



٤ - حلقات مطاطية - ثلاث قياسات مختلفة



٥ - معجون خاص



التركيب



- 1- ادخل بطاريات عدد (٣) حجم قلم (AAA) ذات نوعية جيدة ويفضل النوع (ALKALINE) الى مضخة التفريغ (الموتور) ثم ركب غطاء البطاريات بشكل محكم كما في الشكل.

- 2- ركب مضخة التفريغ على طرف الاسطوانة الأكبر كما في الشكل .



- 3- جمع المعدلة الصغيرة مع المخروط كما في ص ٢ على طرف الاسطوانة الأصغر كما في الشكل (لاحظ بأن شكل الجهاز أصبح كالقلم)



- 4- ركب الحلقة المطاطية على فوهة الجهاز بواسطة المخروط الخاص لاحظ الشكل (أ) وبعد ذلك قم بنزع هذا المخروط لتتمكن من إدخال العضو داخل الجهاز كما في الشكل (ب) .

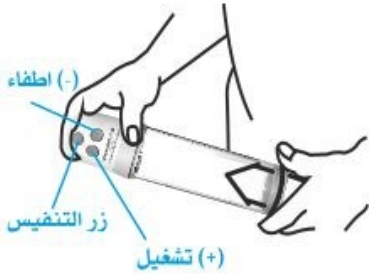
** ملاحظة مهمة : اذا كان العضو الذكري لديك أكبر من المتوسط فيمكنك استخدام المعدلة الكبيرة بدل الصغيرة كما في الشكل (ج)



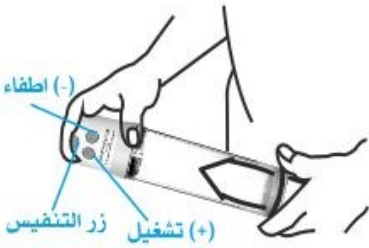
خطوات الاستخدام



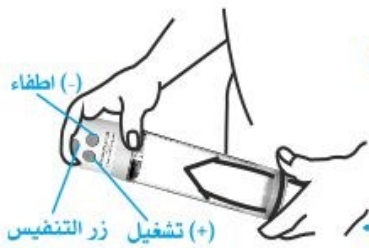
١ - ضع قليلا من المعجون على العضو الذكري كاملا (كما في الشكل) . وتجنب وصول المعجون لكيس الخصيتين .



٢ - أدخل العضو الذكري داخل الأسطوانة بحيث يكون الجهاز مائلا للأسفل ومحكما باتجاه الجسم جيدا .



٣ - قم بتشغيل الجهاز بواسطة مفتاح التشغيل (+) ستبدأ المضخة بشفط الهواء من حول العضو الذكري لاحظ بأن العضو الذكري بدأ ينتصب على الفور .



٤ - في حال شعورك بالضغط الزائد في العضو الذكري اثناء التشغيل اضغط على زر Push لمدة ثانيتين فقط فتشعر بالراحة . (ليس شرطا ان تشعر بالضغط الزائد بالعضو الذكري فقد وضع زر Push للإحتياط فقط) .

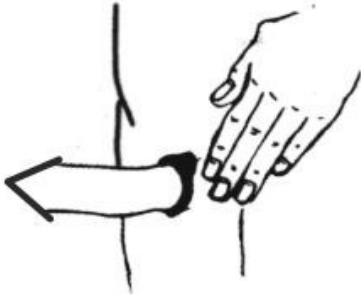
عند حصولك على الإنتصاب الكامل اتبع مايلي :



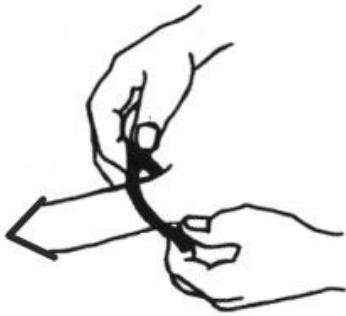
الحلقة المطاطية

أ - انزل الحلقة المطاطية (الموجودة على فوهة الجهاز) على قاعدة العضو الذكري لكي تحافظ على الإنتصاب مع التأكد من أحكام الجهاز بشدة على منطقة البطن لمنع تسريب الهواء .

ب - بعد إنزال الحلقة أطفئ الجهاز (-) .



ج - انزع الجهاز كاملا عن العضو الذكري وذلك بالضغط على زر Push (استمر بالضغط ليخرج الجهاز بسهولة) .



د - عند انتهائك من الجماع انزع الحلقة المطاطية عن القضيب ليعود كما كان سابقا بحالة الارتخاء (لاحظ الشكل) .

الحلقات المطاطية

- ١ - اختر الحلقة المطاطية المناسبة .
- ٢ - لا تنم والحلقة المطاطية موجودة على العضو الذكري .
- ٣ - ابق الحلقة المطاطية على العضو الذكري اثناء الجماع .
- ٤ - للحصول على إنتصاب اقوى استخدم حلقتين في آن واحد (حسب الرغبة) .
- ٥ - في بعض الحالات قد تمنع الحلقة المطاطية الصغيرة خروج السائل المنوي بشكل جيد وسرعان ما يخرج بعد إزالة الحلقة المطاطية أو استخدم المقاس الأكبر .
- ٦ - يجب استخدام المعجون لتسهيل انزال الحلقات المطاطية بواسطة المخروط وذلك لإطالة عمر الحلقة .
- ٧ - للمحافظة على الحلقة المطاطية اغسلها ليتم استخدامها مرات كثيرة .

ملاحظات

- ينصح الأطباء والخبراء بالتدريب على جهاز ACTIVE لمدة 5 ايام دون استخدام الحلقات المطاطية وذلك لتنشيط الأوعية الدموية والحجيرات الاسفنجية الموجودة داخل العضو الذكري والمسؤولة عن احداث الانتصاب وبعد ذلك نستخدم الحلقات المطاطية .
- ان عملية تشغيل الجهاز لا تتجاوز دقيقة واحدة وفي بعض الحالات قد تستغرق دقائق وبعد فترة من الإستخدام تقل فترة تشغيل الجهاز لتصل الى ثواني فقط .
- يفيد الجهاز جميع الأعمار .
- يجوز استخدامه من قبل الأصحاء وذلك لزيادة الكفاءة الجنسية .
- لا يوجد مخاطر للجهاز أبدا سواء على المدى القريب او البعيد .
- بعض الحالات وبعد فترة متكررة من الاستخدام يتم الاستغناء عن الجهاز ويعود الوضع طبيعيا .
- يمكن استخدام الجهاز في وضع الوقوف او النوم أو الاستلقاء على الظهر ولكن وضع الوقوف يعطي افضل النتائج .
- جميع قطع الغيار متوفرة .
- بالنسبة للبطاريات يجب استخدام النوعية الجيدة ALKALINE مثل بطاريات انرجايز - كوداك او ماشابه للحفاظ على الجهاز واعطاء نتائج افضل .
- لا توجد اي مضار للمعجون سواء عليك او على الزوجة . استخدم المعجون الخاص KY GEL أو Aqua او اي أنواع بديلة يصفها الطبيب او الصيدلي .
- للحصول على نتائج قوية واكيدة اخلق منطقة العانة .

المحافظة على الجهاز

- ١ - اغسل قطع الجهاز بعد فكها من بعضها البعض بالماء الفاتر والصابون فقط ولا تستعمل ليف الجلي اطلاقا .
- ٢ - لا تعرض المضخة (الموتور) الى الماء مباشرة بل اكتفي بمسحها بخرقة (فوطة) رطبة لكي لا يتسرب الماء الى داخلها .
- ٣ - نشف قطع الجهاز بشكل جيد واعدها الى الحقيبة الخاصة بها .
- ٤ - لا تستعمل المطهرات أبدا مثل الكحول أو أي كيماوية لأن ذلك سيضر بالجهاز والحلقات .
- ٥ - حاول دائما ان تنزع البطاريات عن الجهاز اذا ابتعدت عن الجهاز فترة تزيد عن اسبوع .

وصل نقدي وبوليصة كفالة وصيانة مجانية مدى الحياة

التاريخ : No. ()

وصلني من السيد :

مبلغ وقدره :

سهل الإستخدام ويعمل بالبطارية العادية / بدون أدوية / بدون عمليات جراحية

الأقل سعرا والأكثر أمانا والأكثر فعالية هو ACTIVE

تعليمات هامة

- أحضرت الصيانة عند كل زيارة للمركز .
- مدة الصيانة مدى الحياة عدا الكسر والماء .
- الصيانة لا تشمل المستهلكات مثل البطاريات والمعجون والحلقات المطاطية .
- احرص على بقاء المضخة الكهربائية جافة وعدم تعريضها للماء .
- الجهاز المباع لا يرد ولا يستبدل .

Visits

1

2

3

4

5

6

7

8

9

10



مركز أسرار موّال الطبي

الوكيل الحصري والوحيد في الشرق الاوسط والبلاد العربية لجهاز Active impotence system
الأردن - عمان - جبل الحسين - دوار الداخلية - مجمع عبد الجواد حسونة - ط ٢ - مكتب (٢١١)

هاتف : 5656439 - 5656479 (00962 6) فاكس : 5656439 (00962 6)

موبايل : 0797280814 - 0797280813 - 0796816482

www.mawal-active.com

E-mail: info@mawal-active.com

بوليصة كفالة وصيانة مجانية مدى الحياة

No. ()

التاريخ :

الأسم :

العنوان :

خلوي :

هاتف :

العنوان البريدي :

E-mail:

Age (.....)

B.P (.....) D.M (.....)

HX (.....)

D/C (.....)

VIA (.....)

DEMONST (.....)

SUPERVISOR (.....)

Visits

1

2

3

4

5

6

7

8

9

10

ملاحظات :

١

٢

٣

الأردن - عمان - جبل الحسين - دوار الداخلية - مجمع عبد الجواد حسونة - ط ٢ - مكتب (٢١١)

هاتف: 5656439 - 5656479 (00962 6) فاكس: 5656439 (00962 6)

موبايل: 0797280814 - 0797280813 - 0796816482


مركز أسرار موال الطبي